

東海第二発電所

耐津波設計方針について

〔第495回審査会合(平成29年8月10日)時の
指摘事項に対する回答〕

平成29年9月29日

日本原子力発電株式会社

本資料のうち、枠囲みの内容は商業機密又は
防護情報の観点から公開できません。

【指摘事項】

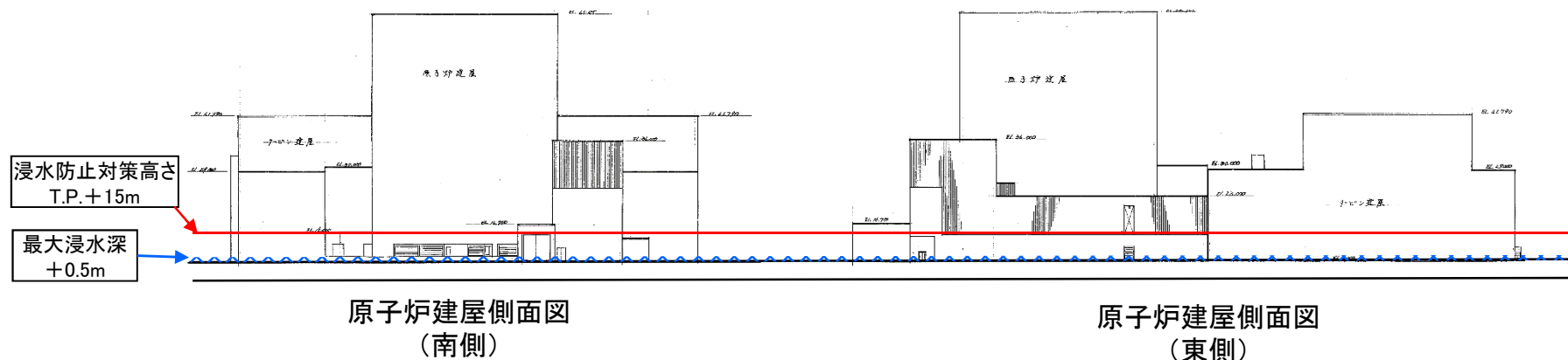
津波防護対象の電源設備等の設置高さについて整理して説明すること。
また、原子炉建屋に対する津波の浸水防止対策高さについて説明すること。

【回答概要】

- 原子炉建屋は、設定したバウンダリに対しT.P.+15mまで緊急安全対策として、浸水防止対策を実施済
- 原子炉建屋は、敷地に遡上する津波に対しT.P.+0.5mまで浸水防止対策を実施する方針
- 津波防護対象設備を内包する原子炉建屋については、多層階の建屋であることからフロア別に、主要な重大事故等対処設備の設置階(高さ)を説明


具体的な浸水防止対策は以下

- 原子炉建屋
 - 最大浸水深+0.5mまでの貫通部について、全て止水処置済（水密扉設置，貫通部止水処置）
 - 付属棟の一部（廃棄物処理棟，非常用ディーゼル発電機の設置エリア）を除きT.P.+15mまで対策済
- 原子炉建屋付属棟の一部（廃棄物処理棟）
 - 今後自主的にT.P.+15mまで対策を実施予定
 - 最大浸水深+0.5mまでの貫通部について、全て止水処置済
- 非常用ディーゼル発電機の設置エリア
 - 地下1階及び地下2階にて，原子炉建屋との境界にて浸水防止対策予定



【回答】フロア別に、主要な重大事故等対処設備の設置階(高さ)を説明


【回答】フロア別に、主要な重大事故等対処設備の設置階(高さ)を説明



原子炉建屋 地下2階 (E L. -4.0m)

主な機械設備	
1	代替循環冷却系ポンプ
2	高圧代替注水系ポンプ
3	残留熱除去系ポンプA
4	残留熱除去系ポンプB
5	残留熱除去系ポンプC
6	低圧炉心スプレイ系ポンプ
7	高圧炉心スプレイ系ポンプ
8	原子炉隔離時冷却系ポンプ
9	残留熱除去系熱交換器A
10	残留熱除去系熱交換器B
主な電気設備	
1	サブプレッション・プール水位
2	サブプレッション・プール水温度
3	代替循環冷却系ポンプ入口温度
4	代替循環冷却系ポンプ吐出圧力
5	代替循環冷却系格納容器スプレイ流量
6	原子炉隔離時冷却系系統流量
7	高圧代替注水系系統流量


【回答】フロア別に, 主要な重大事故等対処設備の設置階(高さ)を説明



原子炉建屋 地下1階 (E L. 2.00m)

主な機械設備	
1	残留熱除去熱交換器A
2	残留熱除去熱交換器B
主な電気設備	
1	残留熱除去系熱交換器
2	残留熱除去系ポンプ吐出圧力
2	残留熱除去系系統流量
3	格納容器雰囲気放射線モニタ(S/C)
4	高圧炉心スプレイ系ポンプ吐出圧力
4	高圧炉心スプレイ系系統流量
5	原子炉建屋水素濃度
6	低圧代替注水系格納容器スプレイ流量
7	サプレッション・プール水温度
8	原子炉隔離時冷却系ポンプ吐出圧力
8	常設高圧代替注水系ポンプ吐出圧力
9	低圧炉心スプレイ系ポンプ吐出圧力
9	低圧炉心スプレイ系系統流量
10	非常用ディーゼル発電機(DG 2C)
11	非常用ディーゼル発電機(DG 2D)
12	高圧炉心スプレイ系非常用ディーゼル発電機(DG HPCS)
13	メタクラ(M/C 2D、P/C 2D)


【回答】フロア別に、主要な重大事故等対処設備の設置階(高さ)を説明



主な機械設備	
1	残留熱除去系熱交換器A
2	残留熱除去系熱交換器B
3	可搬型スプレインゾル及びホース(予備を含む)
主な電気設備	
1	緊急用125V蓄電池

原子炉建屋 1階 (E L. 8.2m)


【回答】フロア別に、主要な重大事故等対処設備の設置階(高さ)を説明



主な電気設備	
1	ドライウエル雰囲気温度
2	原子炉建屋水素濃度
3	代替循環冷却系原子炉注水流量
4	格納容器下部水位
5	低圧代替注水系原子炉注水流量
6	原子炉水位(燃料域)
7	原子炉水位(SA)

原子炉建屋 2階 (E L. 14.0m)


【回答】フロア別に, 主要な重大事故等対処設備の設置階(高さ)を説明



原子炉建屋 3階 (E L. 20.3m)

主な機械設備	
1	高圧窒素ガスポンプ(予備含む)
2	制御棒駆動機構水圧系制御ユニット
主な電気設備	
1	原子炉圧力容器温度
2	原子炉圧力(SA)
3	格納容器雰囲気放射線モニタ(D/W)
4	高圧炉心スプレイ注入弁(E22-F004)
5	低圧炉心スプレイ注入弁(E21-F005)
6	残留熱除去系A系注入弁(E12-F042A)
7	残留熱除去系B系注入弁(E12-F042B)
8	残留熱除去系C系注入弁(E12-F042C)
9	低圧代替注水系原子炉注水流量
10	格納容器雰囲気放射線モニタ(D/W)
11	原子炉圧力
11	原子炉水位(SA広帯域)
12	格納容器内水素濃度(SA)
12	格納容器内酸素濃度(SA)
13	原子炉水位(広帯域)
14	低圧代替注水系格納容器下部注水流量
15	低圧代替注水系格納容器スプレイ流量
16	逃し安全弁用可搬型蓄電池


【回答】フロア別に、主要な重大事故等対処設備の設置階(高さ)を説明



主な機械設備	
1	中央制御室換気系空気調和機ファン
2	中央制御室換気系フィルタユニット
主な電気設備	
1	ドライウエル圧力
2	ドライウエル雰囲気温度
3	原子炉圧力容器温度
4	原子炉隔離時冷却系注入弁

原子炉建屋 4階 (E L. 29.0m)

【回答】フロア別に, 主要な重大事故等対処設備の設置階(高さ)を説明



主な機械設備	
1	ほう酸水貯蔵タンク
2	ほう酸水注入ポンプA
3	ほう酸水注入ポンプB
4	非常用ガス再循環系 フィルタユニットA
5	非常用ガス再循環系 ファンA
6	非常用ガス再循環系 フィルタユニットB
7	非常用ガス再循環系 ファンB
8	非常用ガス処理系フィルタユニットA
9	非常用ガス処理系ファンA
10	非常用ガス処理系フィルタユニットB
11	非常用ガス処理系ファンB
主な電気設備	
1	原子炉圧力容器温度
2	ドライウェル雰囲気温度

原子炉建屋 5階 (E L. 38.8m)