



本資料のうち、枠囲みの内容は、商業機密
あるいは防護上の観点から公開できません。

東海第二発電所 計測制御系統施設関連図面

工認-014 改0




工事計画認可申請		第 5-1-1-1 図
東海第二発電所		
名称	計測制御系統施設 制御棒駆動水圧設備に係る 機器の配置を明示した図面	
日本原子力発電株式会社		
		7Y11




工事計画認可申請	第 5-1-1-1-1-1 図
東海第二発電所	
名称	計測制御系統施設のうち 制御材駆動装置制御棒駆動水圧設備 (制御棒駆動水圧系) の系統図(1/2) (設計基準対象施設)
日本原子力発電株式会社	


工事計画認可申請		第 5-1-1-1-1-2 図
東海第二発電所		
名 称	計測制御系統施設のうち 制御材駆動装置制御棒駆動水圧設備 (制御棒駆動水圧系) の系統図(2/2) (重大事故等対処設備)	
	日本原子力発電株式会社	
		7Z18




工事計画認可申請	第 5-2-1 図
東海第二発電所	
名称	計測制御系統施設 ほう酸水注入設備に係る 機器の配置を明示した図面
日本原子力発電株式会社	




工事計画認可申請		第 5-2-1-2-1 図
東海第二発電所		
名 称	計測制御系統施設のうち ほう酸水注入設備 (ほう酸水注入系) の系統図(1/2) (設計基準対象施設)	
	日本原子力発電株式会社	
		7Z18



工事計画認可申請	第 5-2-1-2-2 図
東海第二発電所	
名称	計測制御系統施設のうち ほう酸水注入設備 (ほう酸水注入系) の系統図(2/2) (重大事故等対処設備)
日本原子力発電株式会社	
7Z18	




工事計画認可申請		第 5-2-1-3 図
東海第二発電所		
名称	計測制御系統施設 ほう酸水注入設備 (ほう酸水注入系)の構造図 C41-F029A, B	
日本原子力発電株式会社		




工事計画認可申請		第 5-2-1-1-1 図
東海第二発電所		
計測制御系統施設のうち ほう酸水注入設備に係る 主配管の配置を明示した図面 (ほう酸水注入系) (1/3)		
日本原子力発電株式会社		

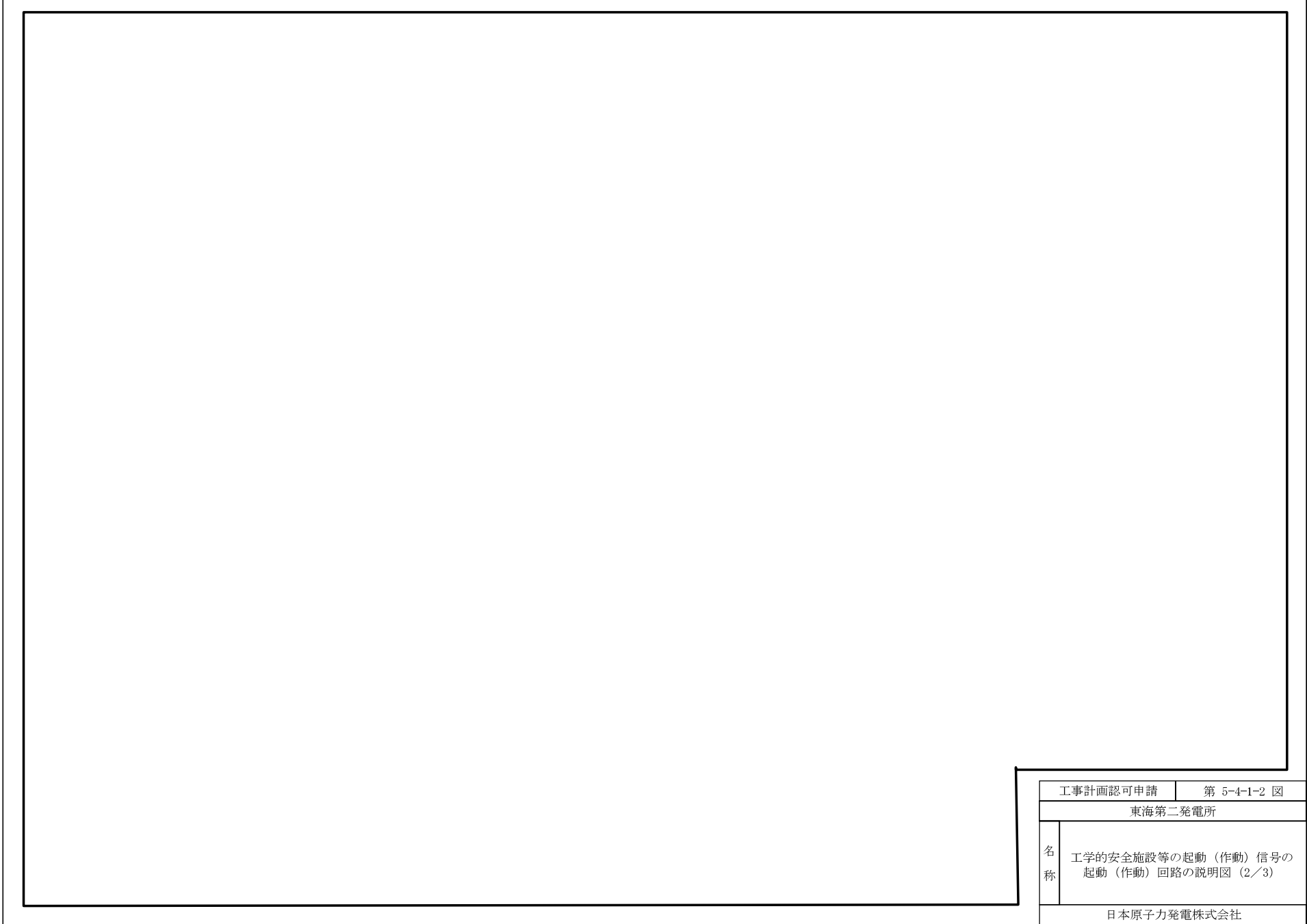
工事計画認可申請	第 5-2-1-1-2 図
東海第二発電所	
名称	計測制御系統施設のうち ほう酸水注入設備に係る 主配管の配置を明示した図面 (ほう酸水注入系) (2/3)
日本原子力発電株式会社	



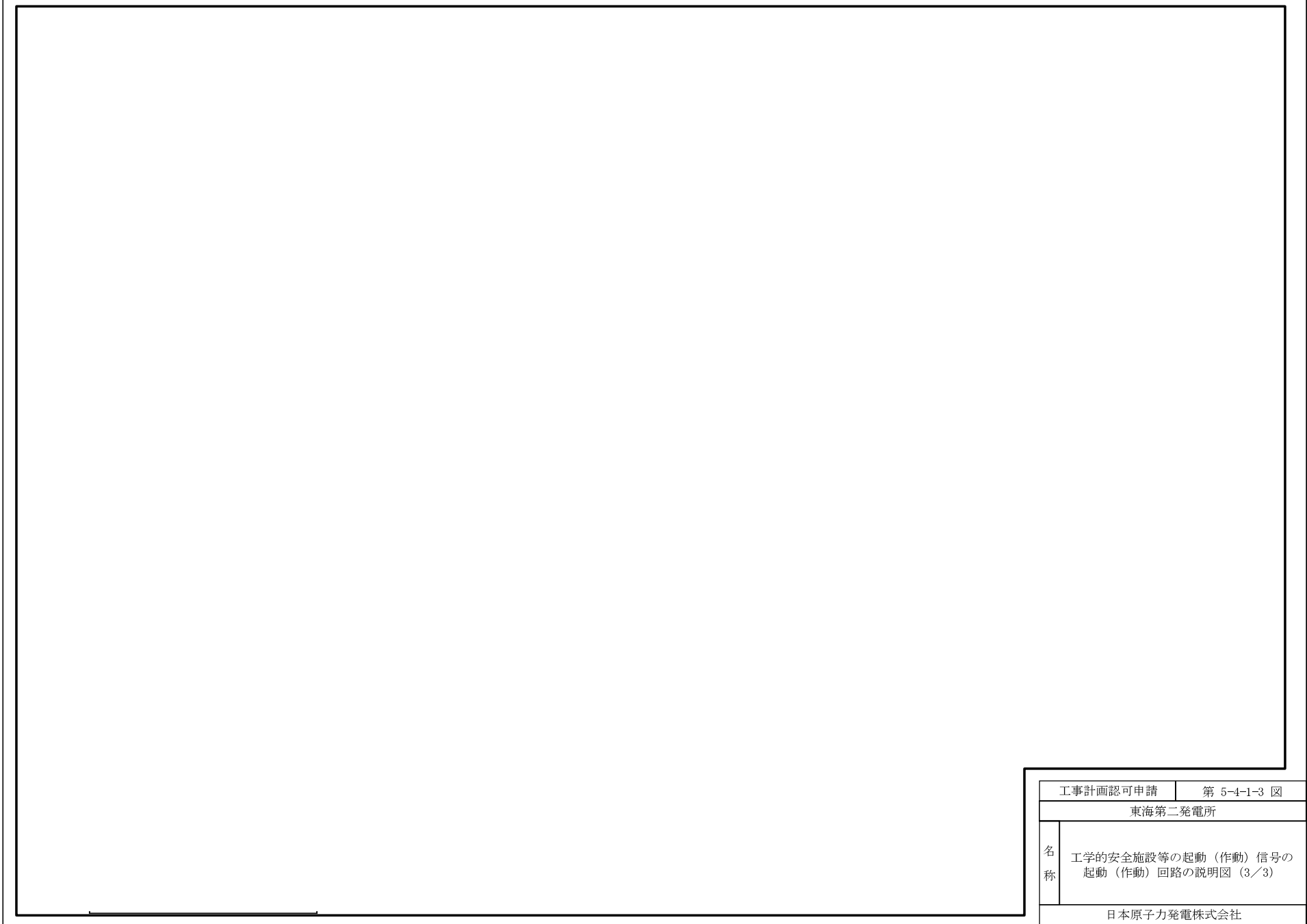
工事計画認可申請	第 5-2-1-1-3 図
東海第二発電所	
名称	計測制御系統施設のうち ほう酸水注入設備に係る 主配管の配置を明示した図面 (ほう酸水注入系) (3/3)
日本原子力発電株式会社	



工事計画認可申請		第 5-4-1-1 図
東海第二発電所		
名称	工学的安全施設等の起動（作動）信号の 起動（作動）回路の説明図（1/3）	
日本原子力発電株式会社		
		7Y11



工事計画認可申請		第 5-4-1-2 図	
東海第二発電所			
名称	工学的安全施設等の起動（作動）信号の 起動（作動）回路の説明図（2/3）		
日本原子力発電株式会社			
			7Y11



工事計画認可申請	第 5-4-1-3 図
東海第二発電所	
名称	工学的安全施設等の起動（作動）信号の 起動（作動）回路の説明図（3/3）
日本原子力発電株式会社	
7Y11	