

本資料のうち、枠囲みの内容は、  
営業秘密あるいは防護上の観点  
から公開できません

東海第二発電所 工事計画審査資料	
資料番号	工認-589 改0
提出年月日	平成年5月18日

日本原子力発電株式会社

東海第二発電所 工事計画審査資料

原子炉冷却系統施設のうち

非常用炉心冷却設備その他原子炉注水設備

(低圧注水系)

(ほう酸水注入系)

(添付書類)

## V-5 図面

### 4 原子炉冷却系統施設

#### 4.4 非常用炉心冷却設備その他原子炉注水設備

- ・原子炉冷却系統施設 非常用炉心冷却設備その他原子炉注水設備に係る機器の配置を明示した図面 (2/3)

【第 4-4-2 図】

- ・原子炉冷却系統施設 非常用炉心冷却設備その他原子炉注水設備に係る機器の配置を明示した図面 (3/3)

【第 4-4-3 図】

#### 4.4.4 低圧注水系

- ・原子炉冷却系統施設のうち非常用炉心冷却設備その他原子炉注水設備 (低圧注水系) の系統図 (1/4) (設計基準対象施設)

【第 4-4-4-1 図】

- ・原子炉冷却系統施設のうち非常用炉心冷却設備その他原子炉注水設備 (低圧注水系) の系統図 (2/4) (重大事故等対処設備)

【第 4-4-4-2 図】

- ・原子炉冷却系統施設のうち非常用炉心冷却設備その他原子炉注水設備 (低圧注水系) の系統図 (3/4) (設計基準対象施設)

【第 4-4-4-3 図】

- ・原子炉冷却系統施設のうち非常用炉心冷却設備その他原子炉注水設備 (低圧注水系) の系統図 (4/4) (重大事故等対処設備)

【第 4-4-4-4 図】


#### 4.4.5 ほう酸水注入系

- ・原子炉冷却系統施設のうち非常用炉心冷却設備その他原子炉注水設備 (ほう酸水注入系) の系統図 (1/2) (設計基準対象施設)

【第 4-4-5-1 図】

- ・原子炉冷却系統施設のうち非常用炉心冷却設備その他原子炉注水設備 (ほう酸水注入系) の系統図 (2/2) (重大事故等対処設備)


【第 4-4-5-2 図】




工事計画認可申請	第 4-4-2 図
東海第二発電所	
名称	原子炉冷却系統施設 非常用炉心冷却設備 その他原子炉注水設備に係る 機器の配置を明示した図面 (2/3)
日本原子力発電株式会社	



工事計画認可申請	第 4-4-3 図
東海第二発電所	
名称	原子炉冷却系統施設 非常用炉心冷却設備 その他原子炉注水設備に係る 機器の配置を明示した図面 (3/3)
日本原子力発電株式会社	
8301	



工事計画認可申請		第 4-4-4-1 図
東海第二発電所		
名称	原子炉冷却系統施設のうち 非常用炉心冷却設備その他原子炉注水設備 (低圧注水系) の系統図 (1/4) (設計基準対象施設)	
日本原子力発電株式会社		



工事計画認可申請		第 4-4-4-2 図
東海第二発電所		
名称	原子炉冷却系統施設のうち 非常用炉心冷却設備その他原子炉注水設備 (低圧注水系) の系統図 (2/4) (重大事故等対処設備)	
日本原子力発電株式会社		




工事計画認可申請	第 4-4-4-3 図
東海第二発電所	
名称	原子炉冷却系統施設のうち 非常用炉心冷却設備その他原子炉注水設備 (低圧注水系) の系統図 (3/4) (設計基準対象施設)
日本原子力発電株式会社	



工事計画認可申請		第 4-4-4-4 図
東海第二発電所		
名称	原子炉冷却系統施設のうち 非常用炉心冷却設備その他原子炉注水設備 (低圧注水系)の系統図(4/4) (重大事故等対処設備)	
日本原子力発電株式会社		



工事計画認可申請	第 4-4-5-1 図
東海第二発電所	
名称	原子炉冷却系統施設のうち 非常用炉心冷却設備その他原子炉注水設備 (ほう酸水注入系) の系統図 (1/2) (設計基準対象施設)
日本原子力発電株式会社	
8517	



工事計画認可申請	第 4-4-5-2 図
東海第二発電所	
名称	原子炉冷却系統施設のうち 非常用炉心冷却設備その他原子炉注水設備 (ほう酸水注入系) の系統図(2/2) (重大事故等対処設備)
日本原子力発電株式会社	
8515	