

本資料のうち、枠囲みの内容は、
営業秘密又は防護上の観点から
公開できません

東海第二発電所 工事計画審査資料	
資料番号	工認-1072 改1
提出年月日	平成30年9月5日

日本原子力発電株式会社
東海第二発電所 工事計画審査資料

施設共通図面

下線部については、
平成 30 年 8 月 16 日提出の
工認-004 改 3 に記載。

V-6 図面

1 発電所

1.2 工場又は事業所の概要を明示した地形図

- ・工場又は事業所の概要を明示した地形図

【第 1-2-1 図】

1.3 主要設備の配置の状況を明示した平面図及び断面図

- ・主要設備の配置の状況を明示した平面図及び断面図（発電所全体図）

【第 1-3-1 図】

- ・主要設備の配置の状況を明示した平面図及び断面図（平面図（1/10））

【第 1-3-2 図】

- ・主要設備の配置の状況を明示した平面図及び断面図（平面図（2/10））

【第 1-3-3 図】

- ・主要設備の配置の状況を明示した平面図及び断面図（平面図（3/10））

【第 1-3-4 図】

- ・主要設備の配置の状況を明示した平面図及び断面図（平面図（4/10））

【第 1-3-5 図】

- ・主要設備の配置の状況を明示した平面図及び断面図（平面図（5/10））

【第 1-3-6 図】

- ・主要設備の配置の状況を明示した平面図及び断面図（平面図（6/10））

【第 1-3-7 図】

- ・主要設備の配置の状況を明示した平面図及び断面図（平面図（7/10））

【第 1-3-8 図】

- ・主要設備の配置の状況を明示した平面図及び断面図（平面図（8/10））

【第 1-3-9 図】

- ・主要設備の配置の状況を明示した平面図及び断面図（平面図（9/10））

【第 1-3-10 図】

- ・主要設備の配置の状況を明示した平面図及び断面図（平面図（10/10））

【第 1-3-11 図】

- ・主要設備の配置の状況を明示した平面図及び断面図（断面図）

【第 1-3-12 図】

- ・主要設備の配置の状況を明示した平面図及び断面図（電気設備） 275kV 超高压開閉所
（平面図）

【第 1-3-13 図】

- ・主要設備の配置の状況を明示した平面図及び断面図（電気設備） 275kV 超高压開閉所
（断面図）


【第 1-3-14 図】

- ・主要設備の配置の状況を明示した平面図及び断面図（電気設備） 主要変圧器（平面図）


【第 1-3-15 図】

・主要設備の配置の状況を明示した平面図及び断面図（電気設備） 主要変圧器（断面図）

【第 1-3-16 図】



工事計画認可申請	第 1-2-1 図
東海第二発電所	
名称	工場又は事業所の概要を明示した地形図
日本原子力発電株式会社	
8829	



工事計画認可申請	第 1-3-1 図
東海第二発電所	
名称	主要設備の 配置の状況を明示した平面図及び断面図 (発電所全体図)
日本原子力発電株式会社	
8904	



工事計画認可申請	第 1-3-2 図
東海第二発電所	
名称	主要設備の 配置の状況を明示した平面図及び断面図 (平面図 (1/10))
日本原子力発電株式会社	



工事計画認可申請	第 1-3-3 図
東海第二発電所	
名称	主要設備の 配置の状況を明示した平面図及び断面図 (平面図 (2/10))
日本原子力発電株式会社	



工事計画認可申請	第 1-3-4 図
東海第二発電所	
名称	主要設備の 配置の状況を明示した平面図及び断面図 (平面図 (3/10))
日本原子力発電株式会社	



工事計画認可申請	第 1-3-5 図
東海第二発電所	
名称	主要設備の 配置の状況を明示した平面図及び断面図 (平面図 (4/10))
日本原子力発電株式会社	



工事計画認可申請	第 1-3-6 図
東海第二発電所	
名称	主要設備の 配置の状況を明示した平面図及び断面図 (平面図 (5/10))
日本原子力発電株式会社	



工事計画認可申請	第 1-3-7 図
東海第二発電所	
名称	主要設備の 配置の状況を明示した平面図及び断面図 (平面図 (6/10))
日本原子力発電株式会社	




工事計画認可申請	第 1-3-8 図
東海第二発電所	
名称	主要設備の 配置の状況を明示した平面図及び断面図 (平面図 (7/10))
日本原子力発電株式会社	



工事計画認可申請	第 1-3-9 図
東海第二発電所	
名称	主要設備の 配置の状況を明示した平面図及び断面図 (平面図 (8/10))
日本原子力発電株式会社	



工事計画認可申請	第 1-3-10 図
東海第二発電所	
名称	主要設備の 配置の状況を明示した平面図及び断面図 (平面図 (9/10))
日本原子力発電株式会社	



工事計画認可申請	第 1-3-11 図
東海第二発電所	
名称	主要設備の 配置の状況を明示した平面図及び断面図 (平面図 (10/10))
日本原子力発電株式会社	
8820	



工事計画認可申請	第 1-3-12 図
東海第二発電所	
名称	主要設備の 配置の状況を明示した平面図及び断面図 (断面図)
日本原子力発電株式会社	